



EXOS™ Hand-/Unterarmorthesen

Wichtige Patienteninformation

Bitte
lesen!



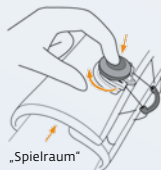
Relevante Punkte für Pflege und Wohlbefinden

Drei einfache Maßnahmen helfen Ihnen beim erfolgreichen Umgang mit der neuartigen EXOS™-Orthese und sorgen für das Wohlbefinden Ihrer Haut. Bitte beachten Sie in jedem Fall die **Anweisungen Ihres Arztes**.

1 Werden EXOS™ -Orthese und die Haut nass, dürfen sie **nicht nass bleiben**.



2 EXOS™ -Orthese **nicht zu eng** tragen – etwas „Spielraum“ darf sein.

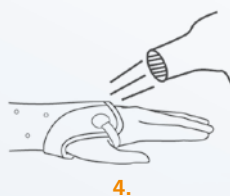
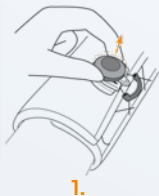


Lesen Sie zusätzlich bitte die gesamte **Patientengebrauchsanleitung zur Orthese vollständig und gründlich** durch.



3 Ihre Haut und die EXOS™-Orthese **sauber und trocken halten.**

1. Die Orthese darf nur abgenommen werden, wenn Ihr Arzt es gestattet hat. Öffnen oder entfernen Sie die Orthese, **wie vom Arzt beschrieben.**
2. Waschen Sie **Innen- und Außenseite der Orthese sowie Ihre Haut** mit antibakterieller Seife und Wasser (30°C/Handwäsche).
3. Gründlich mit **Wasser abspülen.**
4. Verwenden Sie **einen Föhn mit starkem Lüfter und niedriger (kalter) Temperatur,** um die Orthese (innen und außen) und Ihre Haut **gründlich zu trocknen.**
5. Ziehen Sie die Orthese wieder fest – beachten Sie allerdings, **dass etwas „Spielraum“ sein darf.**



Nehmen Sie Kontakt mit ihrem Arzt auf, wenn **Schmerzen, Schwellungen, Empfindungsänderungen oder andere ungewöhnliche Reaktionen** auftreten.

Warnhinweise:

- Sitzt die Orthese nicht korrekt oder irritiert sie, kann sie von Ihrem Arzt oder von medizinischem Fachpersonal umgeformt oder angepasst werden.
- Bricht die Orthese oder reißt sie ein, bitten Sie Ihren Arzt um Ersatz.
- Die Orthese darf nicht zu eng getragen werden, da dies zu Hautreizungen, Geruchsbildung und anderen Hautproblemen führen kann.
- Mit etwas „Spielraum“ in der EXOS™-Orthese wird die Luftzirkulation gefördert, damit die Haut nicht feucht wird und gesund bleibt.
- Wird die Orthese mit einem BOA® Sicherungsring angebracht oder haben Sie die Anweisung, die Orthese nicht zu öffnen oder abzunehmen, dürfen Sie die Orthese nicht nass machen.
- Die Orthese kann weich werden oder die gewünschte Form verlieren, wenn sie Temperaturen über 55 °C ausgesetzt wird.
- Die Orthese darf weder Feuchtigkeitscremes noch Chemikalien oder Lösungsmitteln ausgesetzt werden, da diese die Haltbarkeit beeinflussen.